

住宅改修・事例紹介 94

はんどで施工した事例をご紹介します。
ぜひ、参考資料としてお役立て下さい。



勝手口からの出入りを安全に

このようなことでお困りでした

長女と2人暮らしのK様。外に出かけるのは、主に通院や通所サービスの利用時です。娘様に支えられ、駐車場に近い勝手口から出入りしますが、段差が高くバランスを崩しそうになっています。転倒する危険があり、娘様にも負担がかかっている状況だったため「安全に外出できる環境にしてほしい」とご相談いただきました。




K様（女性）80代
要介護3

腰部脊柱管狭窄症、右ひざ関節症、右大腿骨頸部骨折の既往があり歩行が不安定です。移動には家族の支えが必要な状態です。

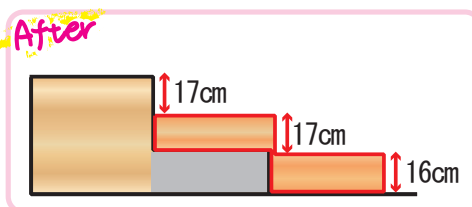
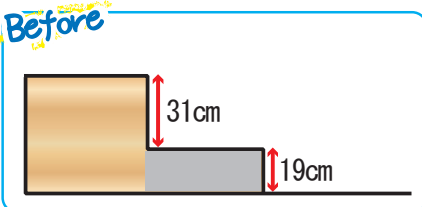
Before & After

段差解消 & 手すりの取り付け

勝手口の上がりかまちは高さが50cmありました。土間からコンクリートの踏み台までが19cm、踏み台から上が31cmと、高さが違うためバランスも悪く、上がり下りする際に負担が掛かっていました。そこで、勝手口上がりかまちは高さを3等分した高さで木製階段を作成し、壁に手すりを取り付け、安全に移動できるように環境を整えました。



階段の先端にはすべり止め加工を施しています



【改修費用の目安】

木製階段 / 約 27,000 円
手すり取付 / 約 9,000 円

現場の状況や部材等によって変動します。

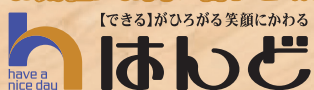
施工後の感想

一段あたりが低くなり、高さも揃っているのでも、上がり下りしやすくなりました。いつも娘に支えてもらって移動していましたが、手すりを握って安全に歩けるようになって不安解消です！



お気軽にお問い合わせください

発行 2019年1月



【できる】がひろがる笑顔にかわる

◆株式会社はんど

◆下関営業所

◆山口営業所

◆北九州営業所

0120-416507

0120-416566

TEL 083-995-2060

TEL 093-932-6608